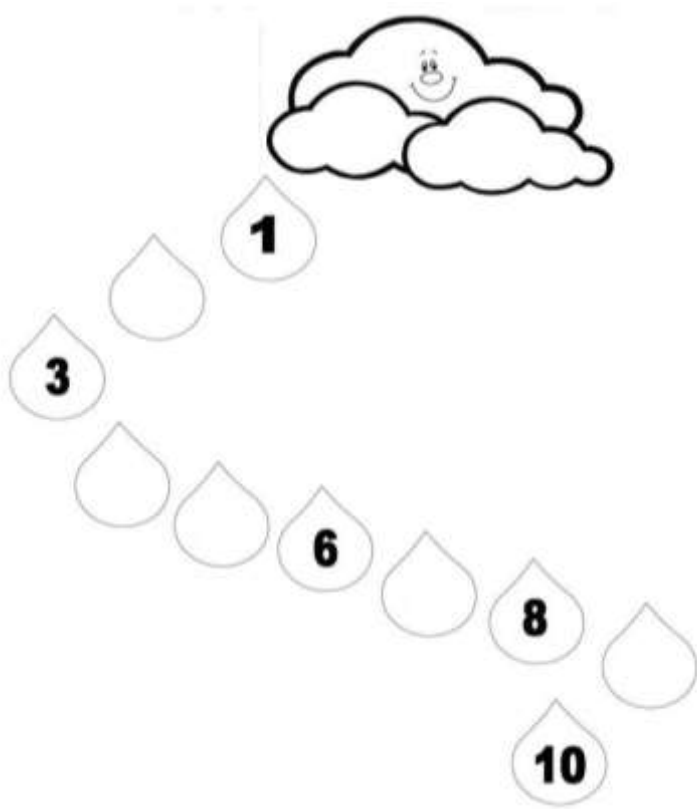



Работа по восполнению знаний у учащихся 1 класса на осенних каникулах

Дата: _____






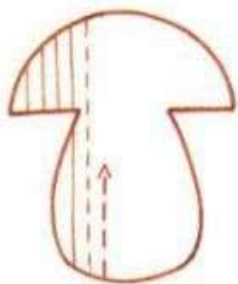
6 ○ 1		3 ○ 8
8 ○ 3		6 ○ 1
1 ○ 4		5 ○ 2
5 ○ 5		4 ○ 4
2 ○ 7		8 ○ 6
9 ○ 4		10 ○ 5
8 ○ 6		3 ○ 2
0 ○ 2		6 ○ 4
9 ○ 6		8 ○ 7
0 ○ 9		2 ○ 3
10 ○ 4		10 ○ 10



Работа по восполнению знаний у учащихся 1 класса
на осенних каникулах

Дата: _____

Выполни штриховку фигур.



Пропиши слова в строчке.

гриб



нос



белка



рыба



мак



школа



Обведи по точкам и раскрась цветными карандашами. Помни! Раскрашивай без белых пробелов и не выходи за контур! Старайся! Помни, что ты можешь выполнить аккуратно!



Работа по восполнению знаний у учащихся 1 класса
на осенних каникулах

Дата: _____

Прочитай слова.

Шар	Ма – ма
Мак	Мы – ло
Шум	То – мат
Дым	Пол
Дом	Лу – на
Кот	До – мик
Кит	Кро – лик

Прочитай предложения.

О – ко – ло до – ма дуб.

Дуб кра – сив. У шко – лы ли – па.

яблоко, если тебе всё было сложно выполнить, то нарисуй - **красное яблоко**.

**Работа по восполнению знаний у учащихся 1 класса
на осенних каникулах**

Дата: _____

Обведи цветными карандашами.



Посмотри на картинки. Под картинками запиши, на какую букву они начинаются. Буквы запиши прописные, большие.



Пропиши слоги. (с маленькой буквы) Между слогами делай расстояние.

ку мо ла ну ши бу пы ту ам ын ро да

Работа по восполнению знаний у учащихся 1 класса
на осенних каникулах

Дата: _____

Прочитай слова.

Ки - но

Ло - то

Ма - лыш

То - ма

Торт

Тигр

На - та - ша

Прочитай.

Та - та - та у - ви - да - ли **мы** ко - та.

Ма - ма **ку - пи - ла** **лук.**

Прочитай слова, найди их на картинке и соедини.

суп

торт

КИТ

МО - ЛО

—



КО



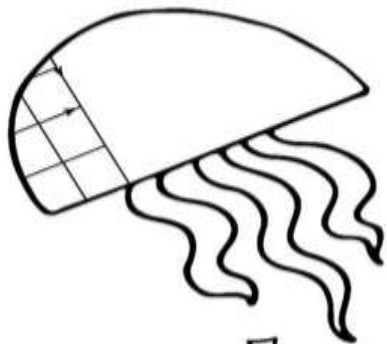




**Работа по восполнению знаний у учащихся 1 класса
на осенних каникулах**

Дата: _____

Выполни штриховку простым карандашом.




Сделай звуковые схемы.

Т	О	Р	Т
---	---	---	---

Б	И	Н	Т
---	---	---	---

Т	О	Р	Т
---	---	---	---

Пропиши буквы, слоги и слова. Старайся! У тебя всё получится!!!



Работа по восполнению знаний у учащихся 1 класса
на осенних каникулах

Дата: _____

Прочитай слова.

ро – ди - на

Ли – на

А – ли – на

о - са

сон сын са - ни

Са – ша ли – са сок

Прочитай.

Рус – лан и Ри – та де – ти.



У Рус – ла – на

И у Ри – ты

Там кни – ги.

Дополни слоги и соотнеси с картинкой.

Ло...		Ка...	
Ко...		Са...	
Ры...		Ра...	
Со...		То...	

Работа по восполнению знаний у учащихся 1 класса на осенних каникулах

Дата: _____

Пропиши цифры.

8																									
6																									
1	0																								

Посчитай и запиши результат в пустые квадратики.



Реш и раскрась воздушные шары цветными карандашами.

$2+1 =$

 $1+1 =$

 $3+2 =$

 $2+4 =$

 $1+5 =$

 $3+1 =$

Назовите соседей чисел

...4...	...7...
...3...	...8...
...5...	...9...

**Работа по восполнению знаний у учащихся 1 класса
на осенних каникулах**

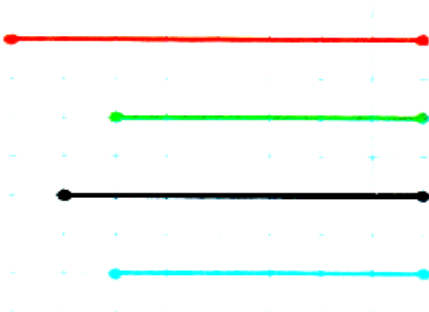
Дата: _____

Составь примеры, вспомни переместительное свойство сложения. Составь обратные примеры на вычитание. Помни, от большего числа вычитаем меньшие числа.

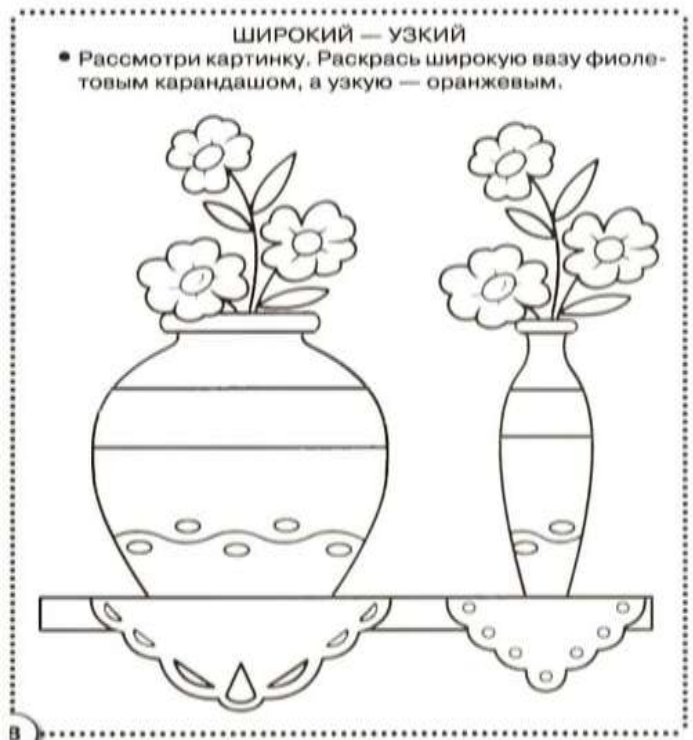
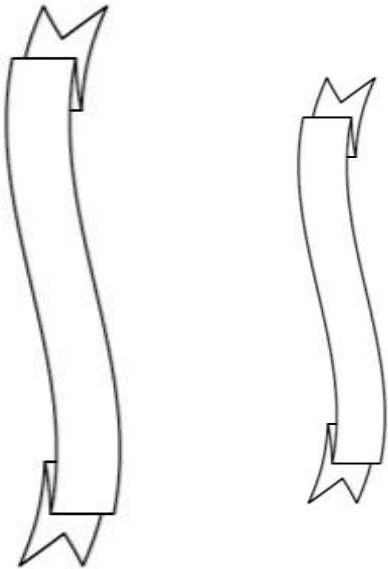
$3 + 5 = 8$	$4 + 3 = 7$	$6 + 3 = 9$	$1 + 9 = 10$
8 -			
8 -			

Начерти отрезки и подпиши. 5 см, 3 см, 1 дм.

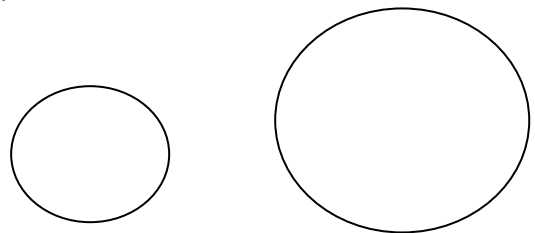
Измерь отрезки подпиши.



Раскрась длинную ленту **розовым** цветом, короткую ленту **желтым** цветом.



Раскрась большой круг **зеленым** цветом, а маленький круг **красным** цветом.




**Работа по восполнению знаний у учащихся 1 класса
на осенних каникулах**

Дата: _____

Обведи по точкам простым карандашом, не раскрашивай.

**Вставь пропущенную букву О, прочитай
какие слова у тебя получились. Запиши
все слова в строчку.**

М_ст, к_т, кин_, д_м, г_ра.



Преврати печатные буквы. Обрати внимание на буквы; большие пропиши большими – прописными, маленькие пропиши – маленькими прописными.

Т р А М л К ы Р у Ш с И т




Н п Д б г д Б о У а к н



Перепиши предложение прописью.

Мы посадили сад.



Оцени свою работу



Я всё понял.



Было легко, я справился.



Были сложности.

**Работа по восполнению знаний у учащихся 1 класса
на осенних каникулах**

Дата: _____

Прочитай

а – ку – ла ры – ба

и – гол – ка ут – ка

бак дуд – ка парк

мы – ши лу – на пи – ла

пол пар парк бант

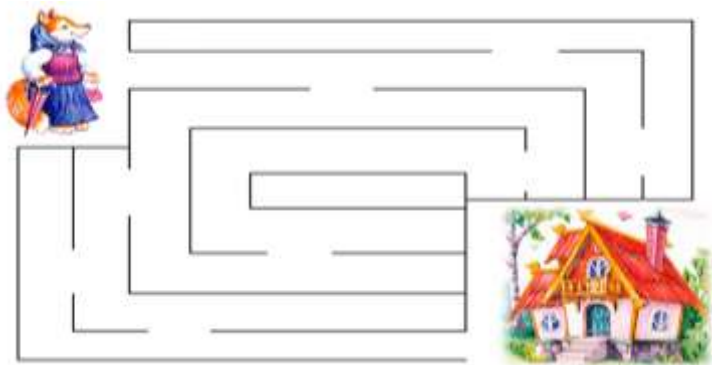
Прочитай текст.

Ут – ро. Да – ша на – кор – ми – ла кур.

Па – па дал корм ло – ша – ди.

Ди – а – на на – ли – ла мо – ло – ко ко – ту.

Помоги лисе попасть в домик.



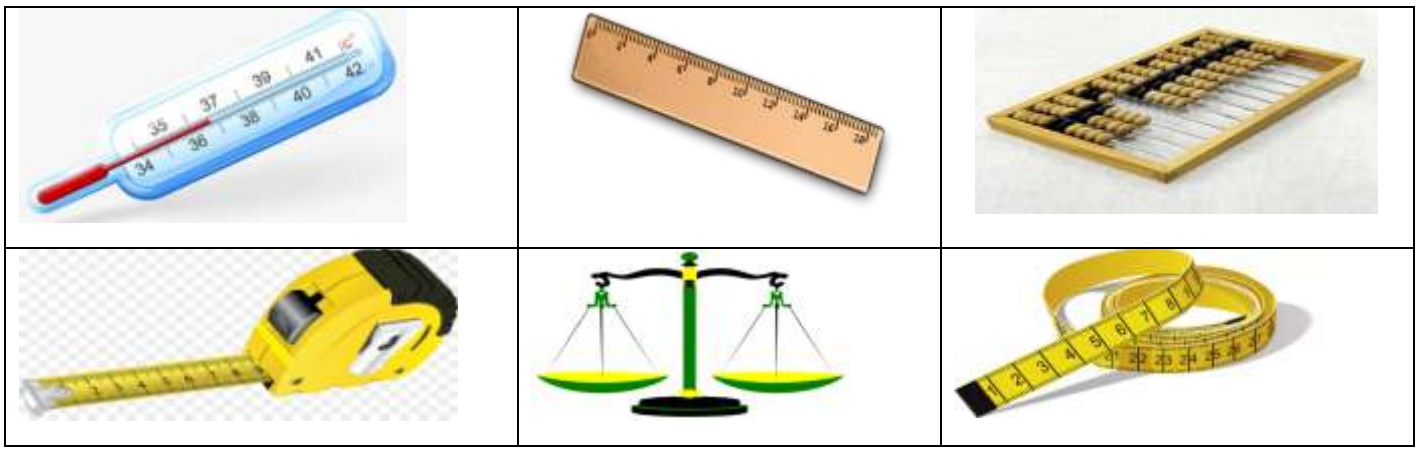
Работа по восполнению
учащихся 1 класса
на осенних каникулах

знаний у

Дата: _____

Обведи предметы, которые измеряют длину.

Гетман Анна Сергеевна – учитель начальных классов КГУ ООШ с.Бектау, Шортандинского района



Выбери картинки, которые можно измерить литрами, обведи.



Выбери картинки, которые можно измерить в килограммах, обведи.



Реши примеры. Не забудь, записать ответ в единицах измерения.

$3 \text{ см} + 3 \text{ см} =$	$1 \text{ дм} + 7 \text{ дм} =$	$5 \text{ кг} - 4 \text{ кг} =$	$8 \text{ л} - 5 \text{ л} =$
---------------------------------	---------------------------------	---------------------------------	-------------------------------

Вспомни сколько сантиметров в 1 дм

$1 \text{ дм} =$


Запиши в каких единицах можно измерить данные картинки.



Работа по восполнению знаний у учащихся 1 класса
на осенних каникулах

Дата: _____

Проведи линии от листочков, не отрывая руку от письма.



Запиши слоги. Пиши красив. Старайся. Между слогами делай расстояние.

мо му ти ты то ур ол ба бь ды ди




Закрась звуковую схему. Вспомни правило: если гласная мягкая, то стоящая рядом согласная тоже мягкая. Если гласная твёрдая, то рядом с ней согласная будет твёрдая. Гласные буквы всегда красные. Начинай раскрашивать с гласных не выходи за контур и не оставляй белых пробелов. Соедини схемы с раскрасками. Раскраски раскрась.

Г	Н	О	М
---	---	---	---

М	А	Л	И	Н	А
---	---	---	---	---	---

И	Р	И	С
---	---	---	---



Работа по восполнению знаний у учащихся 1 класса
на осенних каникулах

Дата: _____

бант ма – ши - на

ма – лы – ши круг

ка - мыш ры - бак

па – рус са - лат

со – ро – ка мо – ло - ко

Вспомни сказку колобок.

Расскажи её по картинкам.



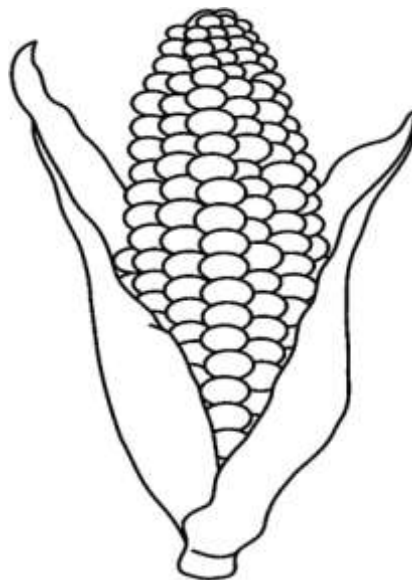
**Работа по восполнению знаний у учащихся 1 класса
на осенних каникулах**

Дата: _____

Вспомни, о том, что растения делятся на дикорастущие и культурные.

Почему растения называют дикорастущие и культурные? Объясни своим близким.

Посмотри на картинки и раскрась культурное растение. Раскрашивай аккуратно, без белых пробелов, не выходи за контур.



Ты уже знаешь, что животные тоже могут быть домашними и дикими.

Отметь дикое животное «+», расскажи своим близким, чем отличаются дикие животные от домашних.



Оцени свою работу.



Я справился со всеми заданиями!
Выбрал растения и животных, рассказал близким, о них.

а Сергеевна – учитель начальных классов КГУ



У меня возникли сложности.

эртандинского района

Работа по восполнению знаний у учащихся 1 класса на осенних каникулах

Дата: _____

Выбери картинки, на которых дети нарушают школьные правила, отметь V



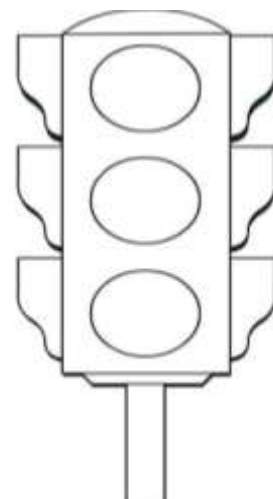
Выбери, какие принадлежности нужны для учебы. Проведи линии от нужных предметов для школы к школе. Как ты думаешь для чего нужны остальные предметы? Можно ли их приносить в школу?



Вспомни правила дорожного движения, отгадай загадку.

Три разноцветных круга
Мигают друг за другом.
Светятся, моргают –
Людям помогают.

Думаю, что ты догадался (ась), что это **светофор**, теперь вспомни цвета светофора и раскрась. Расскажи своим близким, что обозначают цвета светофора.





Повтори цифры от «1» до «5».

1	1	1	1	1	1	1	1	1	1	1	1	1	1	1
2	2	2	2	2	2	2	2	2	2	2	2	2	2	2
3	3	3	3	3	3	3	3	3	3	3	3	3	3	3
4	4	4	4	4	4	4	4	4	4	4	4	4	4	4
5	5	5	5	5	5	5	5	5	5	5	5	5	5	5



Повтори изученные цифры.

6	6	6	6	6	6	6	6	6	6	6	6	6	6	6
7	7	7	7	7	7	7	7	7	7	7	7	7	7	7
8	8	8	8	8	8	8	8	8	8	8	8	8	8	8
9	9	9	9	9	9	9	9	9	9	9	9	9	9	9
0	0	0	0	0	0	0	0	0	0	0	0	0	0	0